

京都市社会福祉協議会 令和5年度 児童館利用者共通アンケート(小学生集計)

配付枚数 100 枚

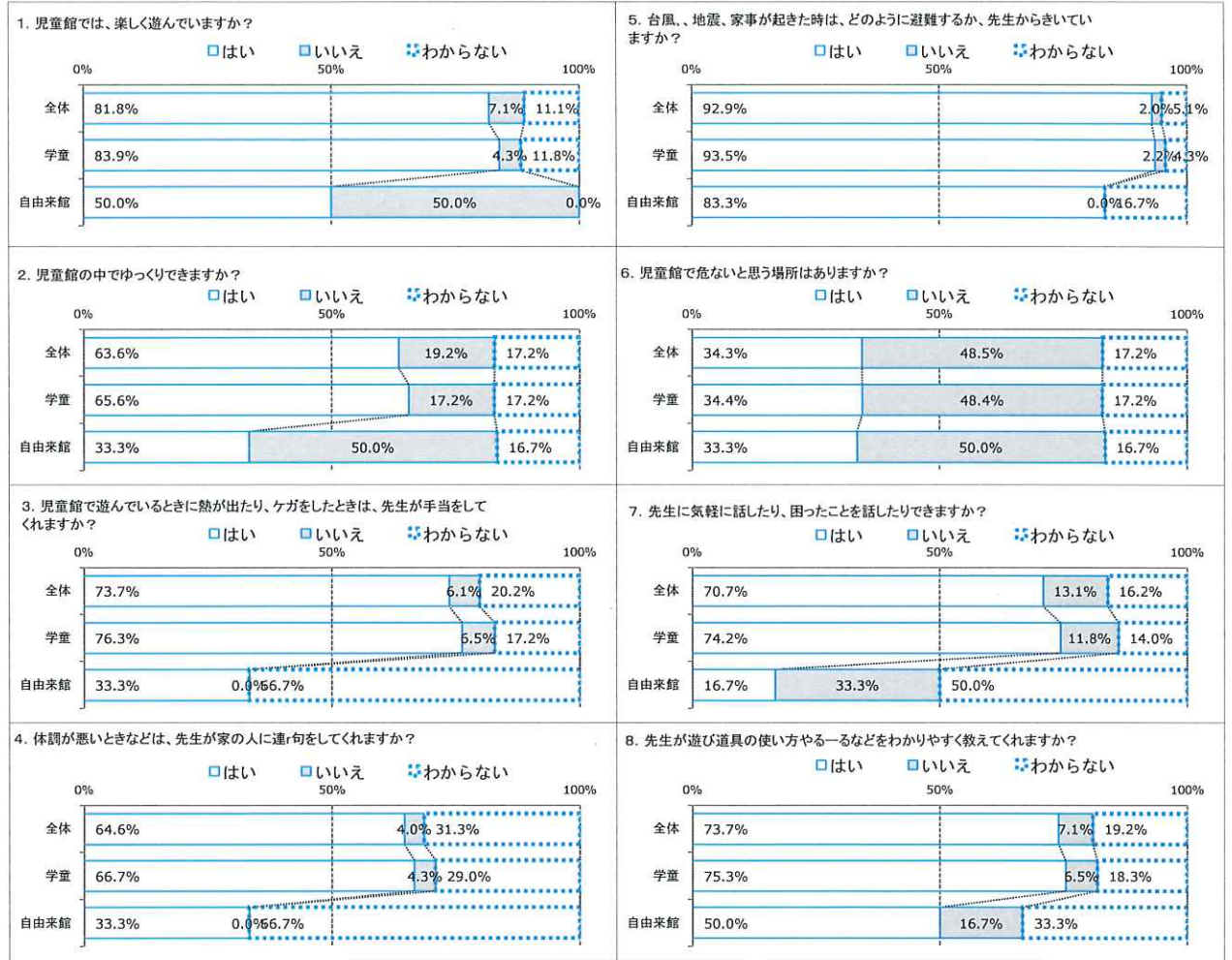
回収枚数 99 枚

回収率 99%

施設番号01 京都市紫野児童館

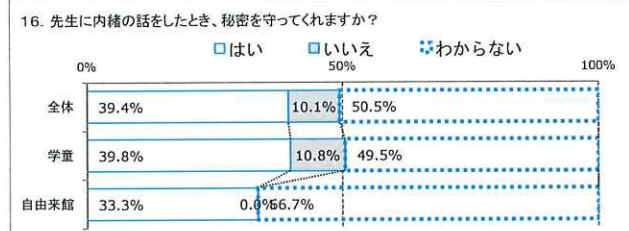
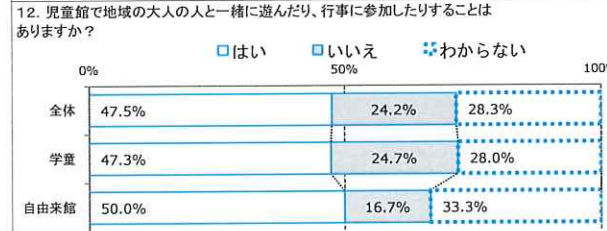
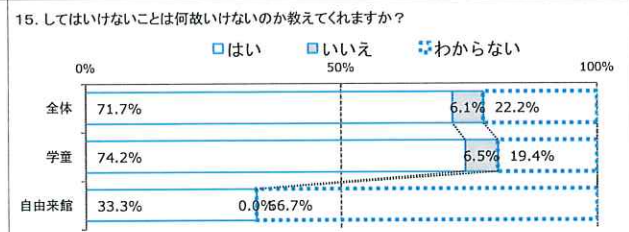
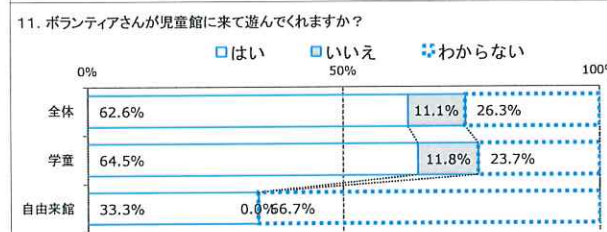
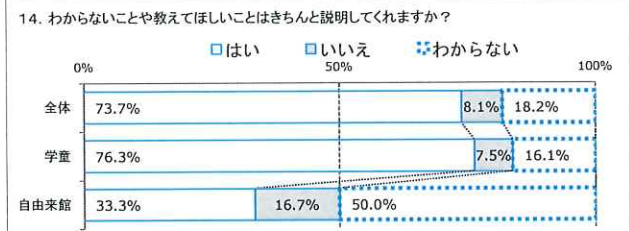
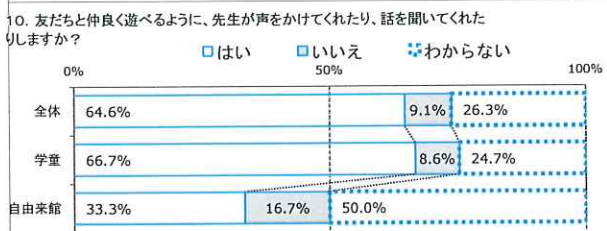
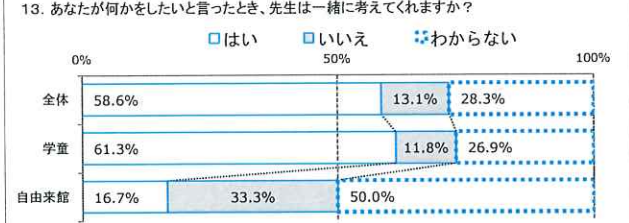
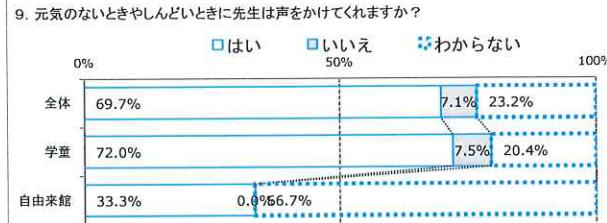
質問		(人)			
		はい	いいえ	わからない	合計
1 児童館では、楽しく遊んでいますか？	全体	81	7	11	99
	学童	78	4	11	93
	自由来館	3	3	0	6
2 児童館の中でゆっくりできますか？	全体	63	19	17	99
	学童	61	16	16	93
	自由来館	2	3	1	6
3 児童館で遊んでいるときに熱が出たり、ケガをしたときは、先生が手当をしてくれますか？	全体	73	6	20	99
	学童	71	6	16	93
	自由来館	2	0	4	6
4 体調が悪いときなどは、先生が家の人に連絡をしてくれますか？	全体	64	4	31	99
	学童	62	4	27	93
	自由来館	2	0	4	6
5 台風、地震、火事が起きたときは、どのように避難するか、先生から聞いていますか？	全体	92	2	5	99
	学童	87	2	4	93
	自由来館	5	0	1	6
6 児童館で危ないと思う場所がありますか？	全体	34	48	17	99
	学童	32	45	16	93
	自由来館	2	3	1	6
7 先生に気軽に話したり、困ったことを話したりできますか？	全体	70	13	16	99
	学童	69	11	13	93
	自由来館	1	2	3	6
8 先生が遊び道具の使い方やルールなどをわかりやすく教えてくださいませんか？	全体	73	7	19	99
	学童	70	6	17	93
	自由来館	3	1	2	6

・各設問に対し、「学童」「自由来館」に分けて回答数を入力すると、2種類のグラフが自動的に作成されます。



京都市社会福祉協議会 令和5年度 児童館利用者共通アンケート(小学生集計)

質問		(人)			
		はい	いいえ	わからない	合計
9. 元気がないときやしんどいときに先生は声をかけてくれますか？	全体	69	7	23	99
	学童	67	7	19	93
	自由来館	2	0	4	6
10. 友だちと仲良く遊べるように、先生が声をかけてくれたり、話を聞いてくれたりしますか？	全体	64	9	26	99
	学童	62	8	23	93
	自由来館	2	1	3	6
11. ボランティアさんが児童館に来て遊んでくれますか？	全体	62	11	26	99
	学童	60	11	22	93
	自由来館	2	0	4	6
12. 児童館で地域の大人の人と一緒に遊んだり、行事に参加したりすることはありますか？	全体	47	24	28	99
	学童	44	23	26	93
	自由来館	3	1	2	6
13. あなたが何かをしたいと言ったとき、先生と一緒に考えてくれますか？	全体	58	13	28	99
	学童	57	11	25	93
	自由来館	1	2	3	6
14. わからないことや教えてほしいことはきちんと説明してくれますか？	全体	73	8	18	99
	学童	71	7	15	93
	自由来館	2	1	3	6
15. してはいけないことは何故いけないのか教えてくれますか？	全体	71	6	22	99
	学童	69	6	18	93
	自由来館	2	0	4	6
16. 先生に内緒の話をしたとき、秘密を守ってくれますか？	全体	39	10	50	99
	学童	37	10	46	93
	自由来館	2	0	4	6



京都市社会福祉協議会 令和5年度 児童館利用者共通アンケート(中学生・高校生集計)

配付枚数 枚

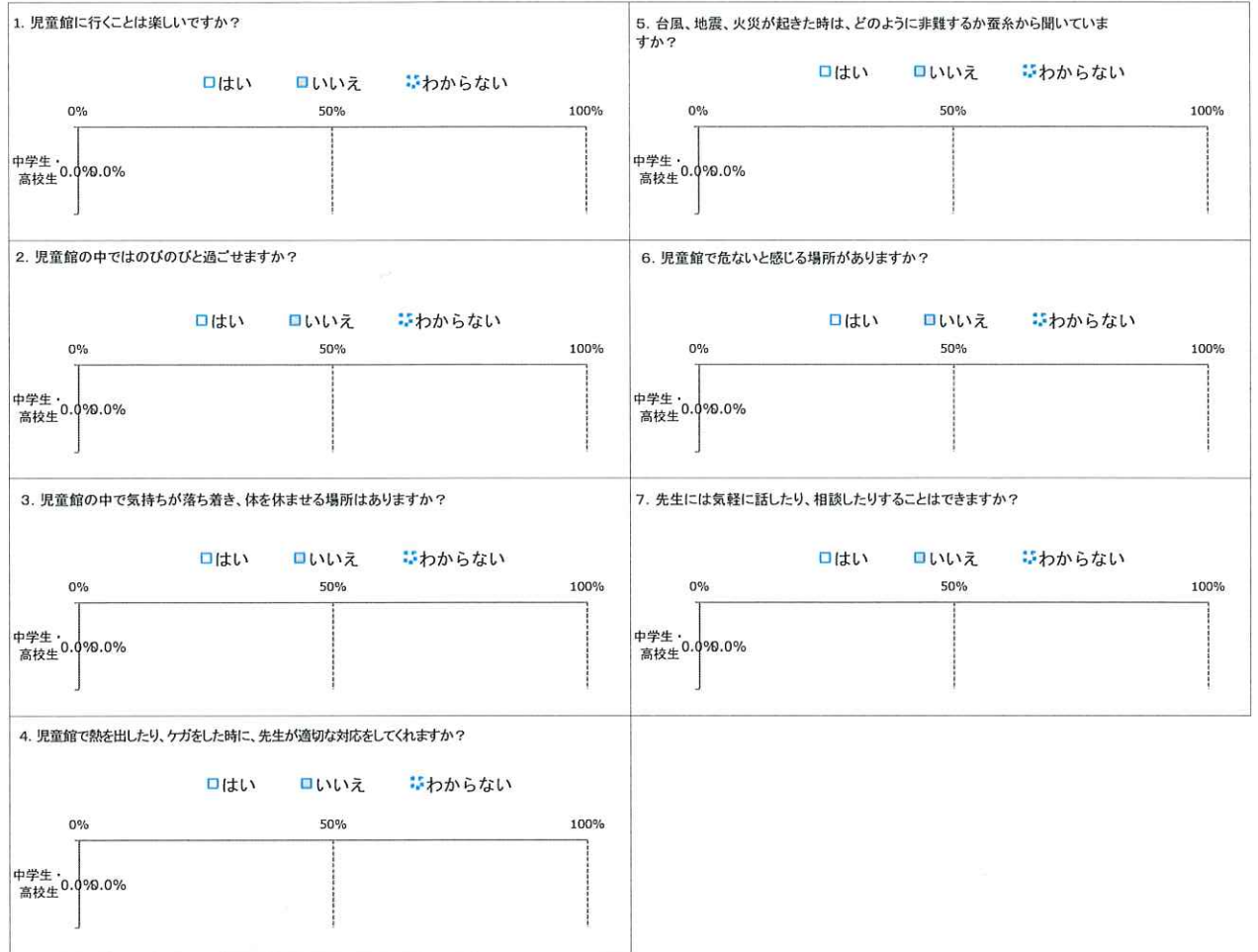
回収枚数 枚

回収率 #DIV/0!

施設番号01 京都市紫野児童館

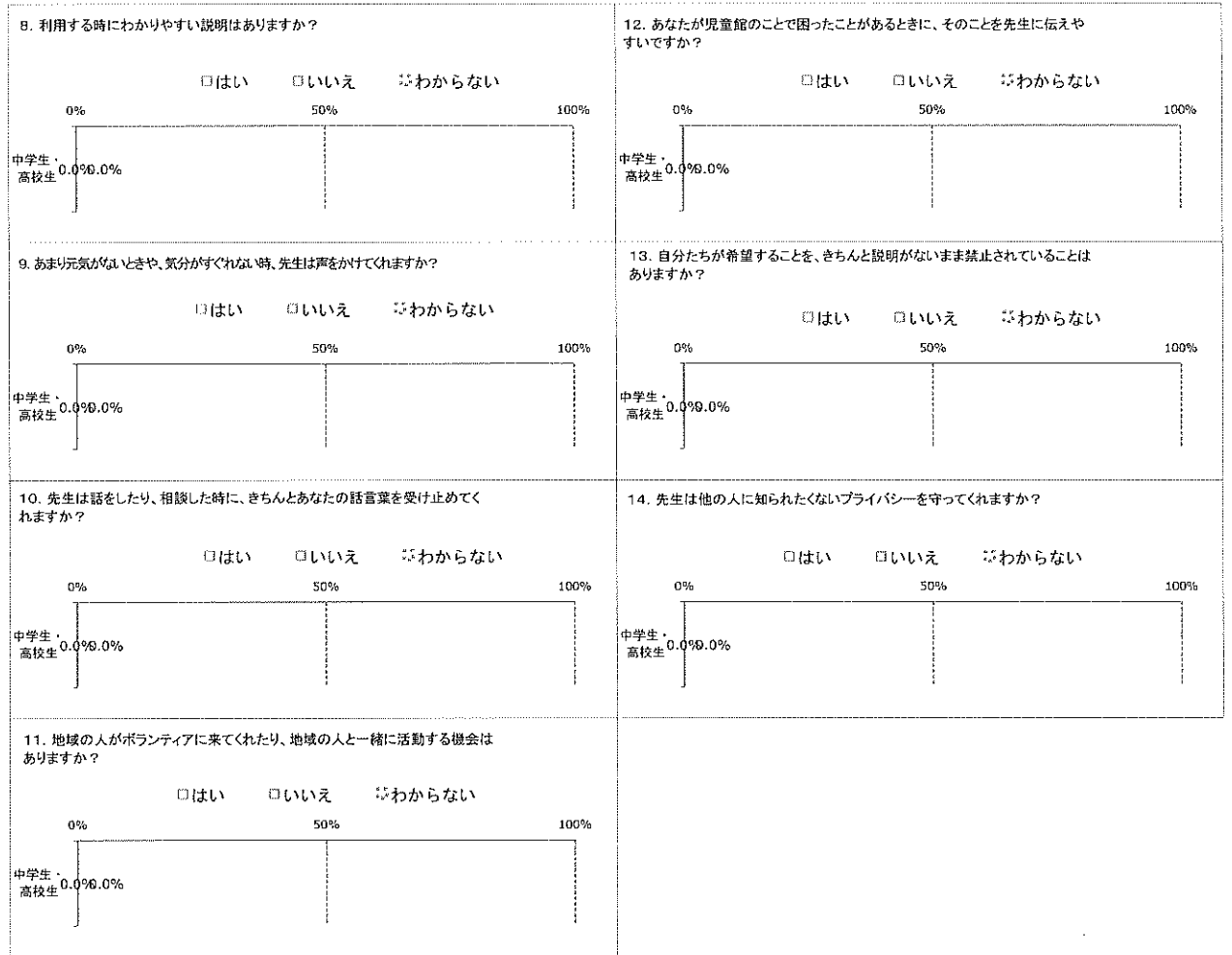
・各設問に対し、回答数を入力すると、2種類のグラフが自動的に作成されます。

質問	(人)				
		はい	いいえ	わからない	合計
1 児童館に行くことは楽しいですか？	中学生・高校生				0
2 児童館の中では、のびのびと過ごせますか？	中学生・高校生				0
3 児童館の中で気持ちが落ちつき、体を休ませる場所がありますか？	中学生・高校生				0
4 児童館で熱を出したり、ケガをした時に、先生が適切な対応をしてくれますか？	中学生・高校生				0
5 台風、地震、火事が起きた時は、どのように避難するか、先生から聞いていますか？	中学生・高校生				0
6 児童館で危ないと感じる場所がありますか？	中学生・高校生				0
7 先生には気軽に話したり、相談したりすることができますか？	中学生・高校生				0



京都市社会福祉協議会 令和5年度 児童館利用者共通アンケート(中学生・高校生集計)

質問		(人)			
		はい	いいえ	わからない	合計
8	利用する時にわかりやすい説明はありますか？				0
9	あまり元気がない時や、気分がすぐれない時、先生は声をかけてくれますか？				0
10	先生は話をしたり、相談した時に、きちんとあなたの言葉を受け止めてくれますか？				0
11	地域の方がボランティアに来てくれたり、地域の人と一緒に活動する機会がありますか？				0
12	あなたが児童館のことで困ったことがある時に、そのことを先生に伝えやすいですか？				0
13	自分たちが希望することを、きちんと説明がないまま禁止されていることはありますか？				0
14	先生は他の人に知られたくないプライバシーを守ってくれますか？				0



京都市社会福祉協議会 令和5年度 児童館利用者共通アンケート(地域および利用者)

配付枚数 125 枚

回収枚数 76 枚


回収率 61%

施設番号01 京都市紫野児童館

A. 全ての地域および利用者の方がお答えください。

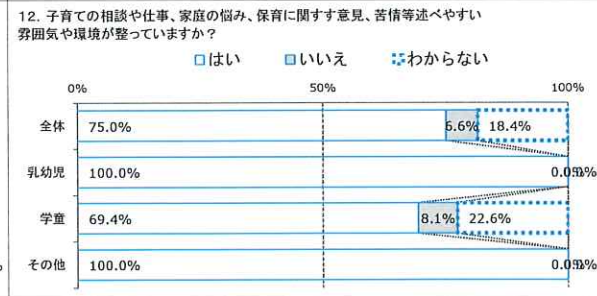
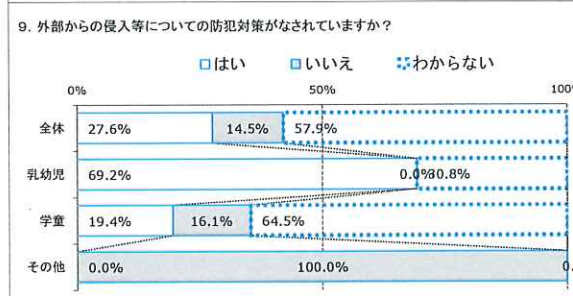
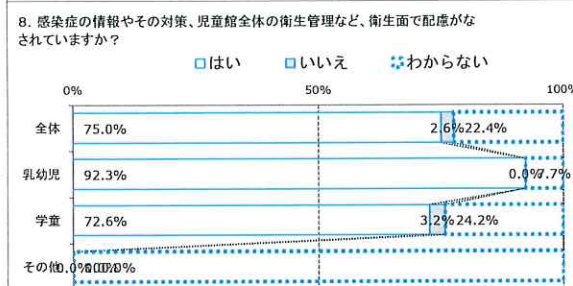
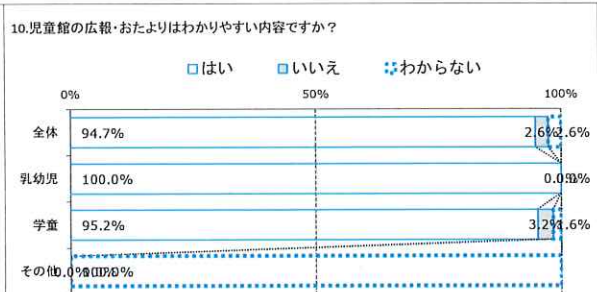

質問		(人)			
		はい	いいえ	わからない	合計
1 子どもたちは、児童館に喜んで行っていますか？	全体	59	4	13	76
	乳幼児	10	0	3	13
	学童	49	4	9	62
	その他	0	0	1	1
2 子どもたちは、楽しそうにいきいきと活動していますか？	全体	70	0	6	76
	乳幼児	13	0	0	13
	学童	57	0	5	62
	その他	0	0	1	1
3 職員の対応や態度、雰囲気は好ましいですか？	全体	66	3	7	76
	乳幼児	13	0	0	13
	学童	52	3	7	62
	その他	1	0	0	1
4 子どもたちの生活や遊びの空間として、児童館の環境、雰囲気はおおむね好ましいですか？	全体	52	14	10	76
	乳幼児	13	0	0	13
	学童	38	14	10	62
	その他	1	0	0	1
5 子どもたちや保護者の皆さんの個人情報やプライバシーに配慮がなされていますか？	全体	60	1	14	75
	乳幼児	12	0	0	12
	学童	48	1	13	62
	その他	0	0	1	1
6 台風、地震、火災などの対策や緊急時における連絡体制は整っていますか？	全体	50	1	25	76
	乳幼児	9	0	4	13
	学童	41	1	20	62
	その他	0	0	1	1

・各設問に対し、「乳幼児」・「学童」・「その他」に分けて回答すると2種類のグラフが自動的に作成されます。



京都市社会福祉協議会 令和5年度 児童館利用者共通アンケート(地域および利用者)

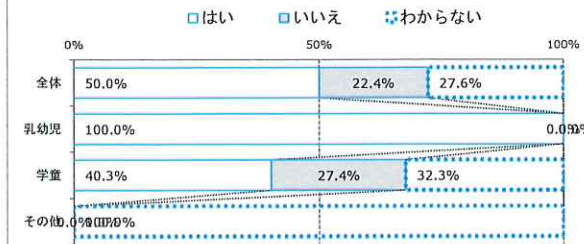
質問		(人)			
		はい	いいえ	わからない	合計
7 児童館利用時に発熱やケガがあったときは、適切な対応がなされていますか？	全体	49	1	25	75
	乳幼児	7	0	5	12
	学童	42	1	19	62
	その他	0	0	1	1
8 感染症の情報やその対策、児童館全体の衛生管理など、衛生面で配慮がなされていますか？	全体	57	2	17	76
	乳幼児	12	0	1	13
	学童	45	2	15	62
	その他	0	0	1	1
9 外部からの侵入等についての防犯対策がなされていますか？	全体	21	11	44	76
	乳幼児	9	0	4	13
	学童	12	10	40	62
	その他	0	1	0	1
10 児童館の広報・おたよりはわかりやすい内容ですか？	全体	72	2	2	76
	乳幼児	13	0	0	13
	学童	59	2	1	62
	その他	0	0	1	1
11 児童館利用開始の際、児童館の理念や運営方針、活動内容、利用の方法等について、説明がありましたか？	全体	73	2	1	76
	乳幼児	13	0	0	13
	学童	59	2	1	62
	その他	1	0	0	1
12 子育ての相談や仕事、家庭の悩み、保育に関する意見、苦情等述べやすい雰囲気や環境が整っていますか？	全体	57	5	14	76
	乳幼児	13	0	0	13
	学童	43	5	14	62
	その他	1	0	0	1



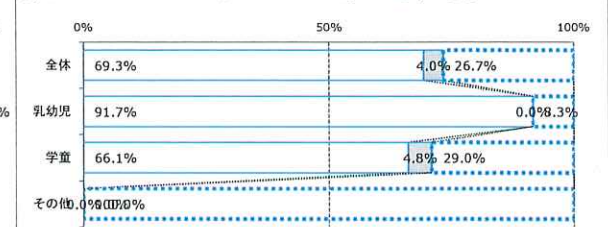
京都市社会福祉協議会 令和5年度 児童館利用者共通アンケート(地域および利用者)

質問		(人)			
		はい	いいえ	わからない	合計
13. 利用者同士の親睦を深めたり、子育てについて学んだり、喜びを分かち合ったりする機会がありますか？	全体	38	17	21	76
	乳幼児	13	0	0	13
	学童	25	17	20	62
	その他	0	0	1	1
14. 活動の材料費などの費用負担については、内容に見合った適正な金額だと思いますか？(学童クラブ利用料は除く)	全体	57	4	15	76
	乳幼児	11	0	2	13
	学童	46	4	12	62
	その他	0	0	1	1
15. 一人ひとりの個性に応じた関わりや、子どもの主体的な活動の場面が用意されていると感じますか？	全体	48	9	19	76
	乳幼児	13	0	0	13
	学童	35	9	18	62
	その他	0	0	1	1
16. 配慮が必要な児童の環境整備がなされていると感じますか？	全体	38	8	30	76
	乳幼児	12	0	1	13
	学童	25	8	29	62
	その他	1	0	0	1
17. 友だちと仲良くする、協同の喜びを味わう、命の尊さやまわりへの感謝、社会生活を行うためのルールや道徳性のめばえを促すなど、配慮がなされていると感じますか？	全体	52	3	20	75
	乳幼児	11	0	1	12
	学童	41	3	18	62
	その他	0	0	1	1
18. 自然体験など身近な環境への興味を高めたり、理解を深めたりするための取組がされていると感じますか？	全体	35	9	31	75
	乳幼児	11	0	1	12
	学童	24	9	29	62
	その他	0	0	1	1
19. コミュニケーション能力や表現力を豊かにするための取組がなされていると感じますか？(例：歌・工作・読み聞かせなど)	全体	50	3	22	75
	乳幼児	12	0	0	12
	学童	37	3	22	62
	その他	1	0	0	1

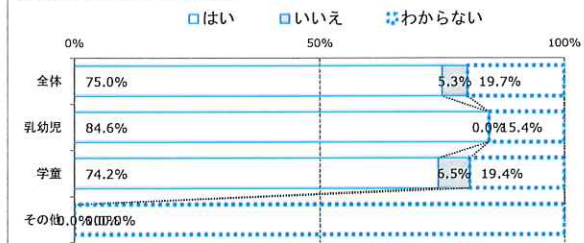
13. 利用者同士の親睦を深めたり、子育てについて学んだり、喜びを分かち合ったりする機会がありますか？




7. 友だちと仲良くする、協同の喜びを味わう、命の尊さや周りへの感謝、社会生活を行うためのルールや道徳性のめばえを促すなど、配慮がなされていると感じますか？



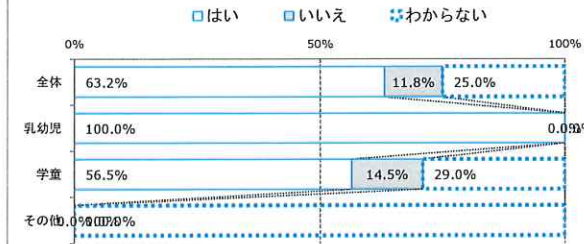
14. 活動の材料費などの費用負担については、内容に見合った適正な金額だと思いますか？(学童クラブ利用料は除く)




18. 自然体験など身近な環境への興味を高めたり、近いをふかめたりするための取組がされていると感じますか？



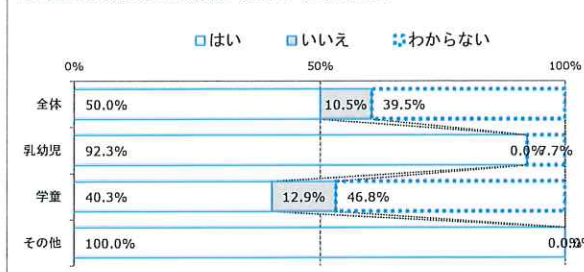
15. 一人ひとりの個性に応じた関わりや、子どもの主体的な活動の場面が用意されていると感じますか？



19. コミュニケーション能力や表現力を豊かにするための取組がなされていると感じますか？(例：歌・工作・読み聞かせ等)



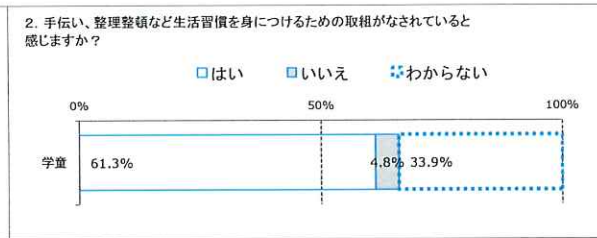
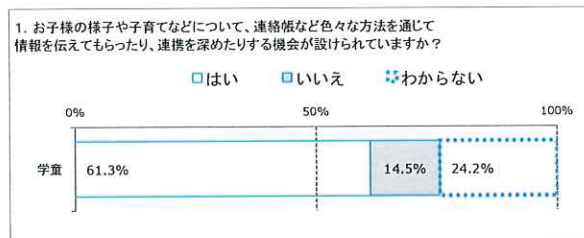
16. 配慮が必要な児童の環境整備がなされていると感じますか？



京都市社会福祉協議会 令和5年度 児童館利用者共通アンケート(地域および利用者)

B. 学童クラブ児童の保護者の方はお答えください。

質問		(人)			
		はい	いいえ	わからない	合計
1	お子様の様子や子育てなどについて、連絡帳など色々な方法を通じて情報を伝えてもらったり、連携を深めたりする機会が設けられていますか？	38	9	15	62
2	手伝い、整理整頓など生活習慣を身につけるための取組がなされていると感じますか？	38	3	21	62



C. 乳幼児の保護者の方はお答えください。

質問		(人)			
		はい	いいえ	わからない	合計
1	児童館を利用する前に広報(案内やチラシ)を目にしましたか？	11	0	0	11
2	子育てについてなど学べる機会が設けられていると感じますか？(子育て講座など)	11	0	0	11
3	保護者にとって、リフレッシュできる場面があると感じますか？	11	0	0	11

